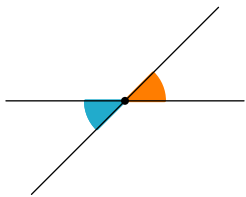
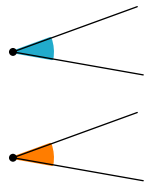


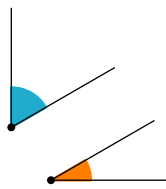
PARY KĄTÓW



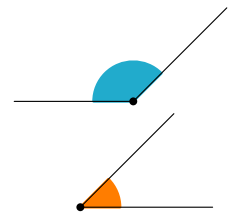
Kąty wierzchołkowe



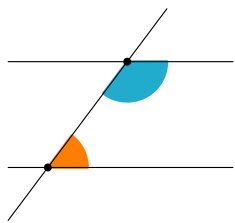
Równe kąty



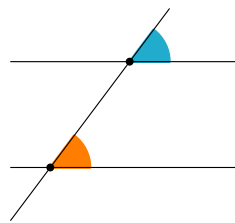
Kąty dopełniające się



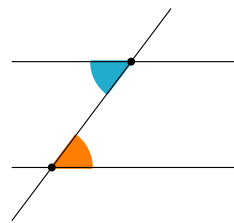
Kąty uzupełniające się



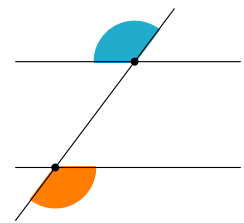
Kąty wewnętrzne



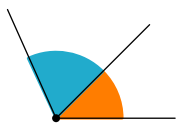
Kąty odpowiadające



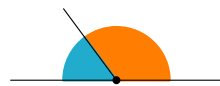
Kąty naprzemianległe



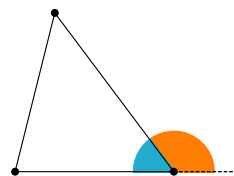
Kąty naprzemianległe



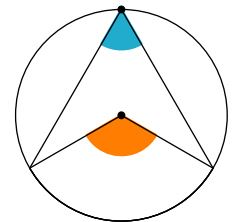
Kąty o wspólnym ramieniu



Kąty przyległe



Kąt wewnętrzny,
Kąt zewnętrzny



Kąt wpisany,
Kąt środkowy